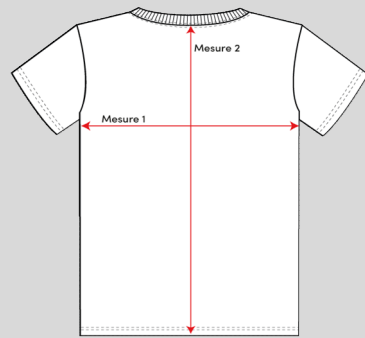


MESURE UNIMAGE - T-SHIRT



* Les mesures suivantes sont en pouces et correspondent à la MESURE DU VÊTEMENT et non pas à la mesure de l'enfant.

* Prendre les mesures à plat d'un vêtement similaire que vous avez à la maison.

* Tolérance +/-1"

* Longueur de manches standard

* Ourlet de pantalon à faire sur mesure

* Si une taille est disponible dans la charte, mais non lors de votre commande, c'est que la taille ne se fait pas dans la couleur voulue.

* Veuillez trouver ci-bas, le style correspondant au produit désiré:

STYLE UNISEXE COUPE AJUSTÉE - MANCHES COURTES & LONGUES - STYLE DRY FIT: **3307 - 3308 - 3326 - 3330 - 3332 - 3355- 3378 - 3381**

Taille	2E	3E	4E	5E	6E	6X	SJ	MJ	LJ	XLJ	XS	S	M	L	XL	2XL	3XL	4XL	5XL
MESURE 1 Poitrine	11 1/2	12	12 1/2	13	13 1/2	14	14 1/2	15 1/2	16 1/2	17 1/2	18	19	20 1/2	22	23 1/2	25	26 1/2	28	29 1/2
MESURE 2 Longueur	15	16	17	18	19	20	21 1/8	22 3/8	23 5/8	24 7/8	26 1/4	27 1/4	28 1/4	29 1/4	30 1/4	31 1/4	32 1/4	33 1/4	34 1/4

STYLE UNISEXE COUPE AJUSTÉE - MANCHES COURTES - STYLE DRY FIT: **3308**

Taille	2E	3E	4E	5E	6E	6X	SJ	MJ	LJ	XLJ	XS	S	M	L	XL	2XL	3XL	4XL	5XL
MESURE 1 Poitrine		12	12 1/4	12 3/4	13 1/4	13 3/4	14	15	16	17	17 1/2	19	20 1/2	22	23 1/2	25	26 1/2	28	29 1/2
MESURE 2 Longueur		17 1/2	18	18 1/2	19	19 1/2	19 3/4	21	21 1/4	23 1/2	25	26	27	28	29	30	31	32	33

STYLE UNISEXE COUPE AMPLE - MANCHES COURTES & LONGUES - JERSEY: **3309 - 3311 - 3360 - 3371**

Taille	3E	4E	5E	6E	6X	XSJ	SJ	MJ	LJ	XLJ	S	M	L	XL	2XL	3XL	4XL	5XL
MESURE 1 Poitrine	11	12	13	14	15	16	17	18	19	19 1/2	19	20	22	24	26	28	30	32
MESURE 2 Longueur	15 3/4	16 3/4	17 3/4	18 3/4	19 3/4	21	22	23 1/2	25	27	29	30	31 1/4	32 1/2	33 3/4	35	36 1/4	37 1/2

STYLE UNISEXE ENFANT - MANCHES COURTES : **3304**

Taille	3E	4E	5E	6E	6X	SJ	MJ	LJ	XLJ	XS	S	M	L	XL
MESURE 1 Poitrine	11 3/4	12 1/4	12 3/4	13 1/4	13 1/2	14	15	16	17	18	19 1/2	21	22 1/2	24
MESURE 2 Longueur	14 3/4	15 3/4	16 3/4	17 3/4	18 3/4	19 3/4	21	22 1/4	23 1/2	24 3/4	25 3/4	26 3/4	27 3/4	28 3/4

STYLE COUPE CINTRÉ - MANCHES 3/4 - EXTENSIBLE: **3320**

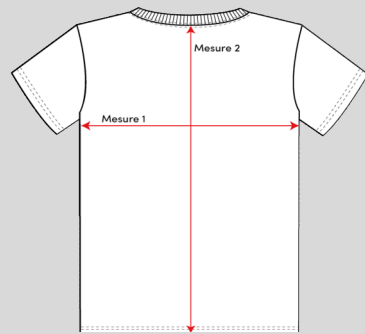
Taille	SJ	MJ	LJ	XLJ	XS	S	M	L	XL	2XL	3XL	4XL
MESURE 1 Poitrine	13 1/4	14	14 3/4	15 1/2	16 1/4	17 3/4	19 1/4	20 3/4	22 1/4	23 3/4	25 1/4	26 3/4
MESURE 2 Longueur	18 3/8	19 5/8	20 7/8	22 1/8	23 1/2	24 1/2	25 1/2	26 1/2	27 1/2	28 1/2	29 1/2	30 1/2

STYLE AJUSTÉ - MANCHES 3/4 - EXTENSIBLE: **3321**

Taille	SJ	MJ	LJ	XLJ	XS	S	M	L	XL	2XL	3XL	4XL
MESURE 1 Poitrine	13 3/4	14 3/4	15 3/4	16 3/4	17	18 1/2	20	21 1/2	23	24 1/2	26	27 1/2
MESURE 2 Longueur	22 1/2	22 3/4	24	25 1/4	26 3/4	28	29 1/4	30 1/2	31 3/4	33	34 1/4	35 1/2

AGE SUGGÉRÉ	2-8 ANS	9-13 ANS	12-16 ANS
	PRÉ-MATERNELLE-PRIMAIRE 1ER CYCLE	PRIMAIRE 2E CYCLE-SECONDAIRE 1	SECONDAIRE

MESURE UNIMAGE - T-SHIRT



* Les mesures suivantes sont en pouces et correspondent à la MESURE DU VÊTEMENT et non pas à la mesure de l'enfant.

* Prendre les mesures à plat d'un vêtement similaire que vous avez à la maison.

* Tolérance +/-1"

* Longueur de manches standard

* Ourlet de pantalon à faire sur mesure

* Si une taille est disponible dans la charte, mais non lors de votre commande, c'est que la taille ne se fait pas dans la couleur voulue.

* Veuillez trouver ci-bas, le style correspondant au produit désiré:

STYLE COUPE CINTRÉ - MANCHES COURTES - DRY FIT: **3325 - 3327**(plus court)

Taille
MESURE 1 Poitrine
MESURE 2 Longueur

SJ	MJ	LJ	XLJ	S	M	L	XL	2XL	3XL	4XL
14 1/4	14 7/8	15 3/8	16	17 1/4	18 3/4	20 1/4	21 3/4	23 1/4	24 3/4	26 1/4
19 3/4	21	22 1/4	23 1/2	25 1/4	26 1/4	27 1/4	28 1/4	29 1/4	30 1/4	31 1/4

STYLE AU CORPS/DANSE- MANCHES COURTES - EXTENSIBLE: **3328**

Taille
MESURE 1 Poitrine
MESURE 2 Longueur

SJ	MJ	LJ	XLJ	S	M	L	XL	2XL	3XL	4XL
13 1/4	14	14 3/4	15 1/2	16 1/4	17 3/4	19 1/4	20 3/4	22 1/4	23 3/4	25 1/4
20 1/2	21 1/2	22 1/2	23 1/2	25 1/4	26 1/4	27 1/4	28 1/4	29 1/4	30 1/4	31 1/4

STYLE UNISEXE COUPE AMPLE - MANCHES COURTES & LONGUES - EXTENSIBLE: **3331**

Taille
MESURE 1 Poitrine
MESURE 2 Longueur

2E	3E	4E	5E	6E	6X	SJ	MJ	LJ	XLJ	XS	S	M	L	XL	2XL	3XL	4XL	5XL
11	11 1/2	12	12 1/2	13	13 1/2	14	15	16	17	17 1/2	19	20 1/2	22	23 1/2	25	26 1/2	28	29 1/2
15	16	17	18	19	20	21 3/8	22 3/8	23 3/8	24 3/8	26 1/4	27 1/4	28 1/4	29 1/4	30 1/4	31 1/4	32 1/4	33 1/4	34 1/4

STYLE UNISEXE COUPE TRÈS AJUSTÉE - MANCHES LONGUES - STYLE DRY FIT: **3335**

Taille
MESURE 1 Poitrine
MESURE 2 Longueur

3E	4E	5E	6E	6X	SJ	MJ	LJ	XLJ	XS	S	M	L	XL	2XL	3XL	4XL	5XL
11 1/2	12	12 1/2	13	13 1/2	14	14 1/2	15 1/2	16 1/2	17	18	19	20 1/2	22	23 1/2	25	26 1/2	28
16	17	18	19	20	21 1/2	22 1/2	23 1/2	24 1/2	26 1/2	27	28	29	30	31	32	33	34

STYLE COUPE AJUSTÉE - MANCHES COURTES - EXTENSIBLE: **3361, 3391**

Taille
MESURE 1 Poitrine
MESURE 2 Longueur

3E	4E	5E	6E	6X	SJ	MJ	LJ	XLJ	XS	S	M	L	XL	2XL	3XL	4XL	5XL
11 3/4	12 1/4	12 3/4	13 1/4	13 3/4	14 1/2	15	15 1/2	16	16 3/4	18 1/4	19 3/4	21 1/4	22 3/4	24 1/4	25 3/4	27 1/4	28 3/4
15	16	17	18	19	20	21	22	23	25 1/4	26 1/4	27 1/4	28 1/4	29 1/4	30 1/4	31 1/4	32 1/4	33 1/4

STYLE SOCCER AMPLE - MANCHES COURTES - DRY FIT: **3377**

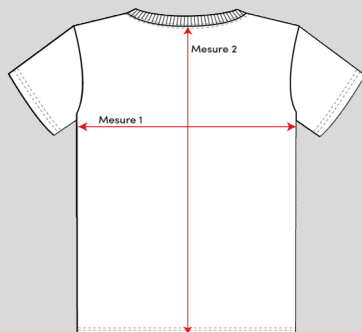
Taille
MESURE 1 Poitrine
MESURE 2 Longueur

XSJ	SJ	MJ	LJ	XS	S	M	L	XL	2XL	3XL	4XL
14 1/2	15 1/2	16 1/2	18 1/2	20	21	22	23	24	25	26	27 1/2
19 1/2	20 1/2	21 1/2	26	27	27 1/2	29 1/2	30	31 1/2	32 1/2	34	35

AGE SUGGÉRÉ

2-8 ANS	9-13 ANS	12-16 ANS
PRÉ-MATERNELLE-PRIMAIRE 1ER CYCLE	PRIMAIRE 2E CYCLE-SECONDAIRE 1	SECONDAIRE

MESURE UNIMAGE - T-SHIRT



* Les mesures suivantes sont en pouces et correspondent à la MESURE DU VÊTEMENT et non pas à la mesure de l'enfant.

* Prendre les mesures à plat d'un vêtement similaire que vous avez à la maison.

* Tolérance +/-1"

* Longueur de manches standard

* Ourlet de pantalon à faire sur mesure

* Si une taille est disponible dans la charte, mais non lors de votre commande, c'est que la taille ne se fait pas dans la couleur voulue.

* Veuillez trouver ci-bas, le style correspondant au produit désiré:

STYLE UNISEXE - MANCHES LONGUES - EXTENSIBLE: **3370**

Taille	2E	3E	4E	5E	6E	6X	SJ	MJ	LJ	XLJ	XS	S	M	L	XL	2XL	3XL	4XL
MESURE 1 Poitrine	11 1/2	12	12 1/2	13	13 1/2	14	14 1/2	15 1/2	16 1/2	17 1/2	18	19 1/2	21	22 1/2	24	25 1/2	27	28 1/2
MESURE 2 Longueur	15 1/2	15 1/2	16 1/2	17 1/2	18 1/2	19 1/2	21 1/2	23	24	25	27 1/2	28 1/2	29 1/2	30 1/2	31 1/2	32 1/2	33 1/2	34 1/2

STYLE UNISEXE - MANCHES LONGUES - EXTENSIBLE: **3389**

Taille	SJ	MJ	LJ	XLJ	XS	S	M	L	XL	2XL	3XL	4XL
MESURE 1 Poitrine	16	17	18	19 1/2	18 1/2	20	21 1/2	23	24 1/2	26	28	30
MESURE 2 Longueur	21 1/2	23	25	27	27	28	29	30	31	32	32 1/2	33

AGE SUGGÉRÉ	2-8 ANS	9-13 ANS	12-16 ANS
	PRÉ-MATERNELLE-PRIMAIRE 1ER CYCLE	PRIMAIRE 2E CYCLE-SECONDAIRE 1	SECONDAIRE